

본인인증 사용자 안내

차의과대학교 학습관리시스템

PC 웹 브라우저를 이용한 이러닝 강의실 접속

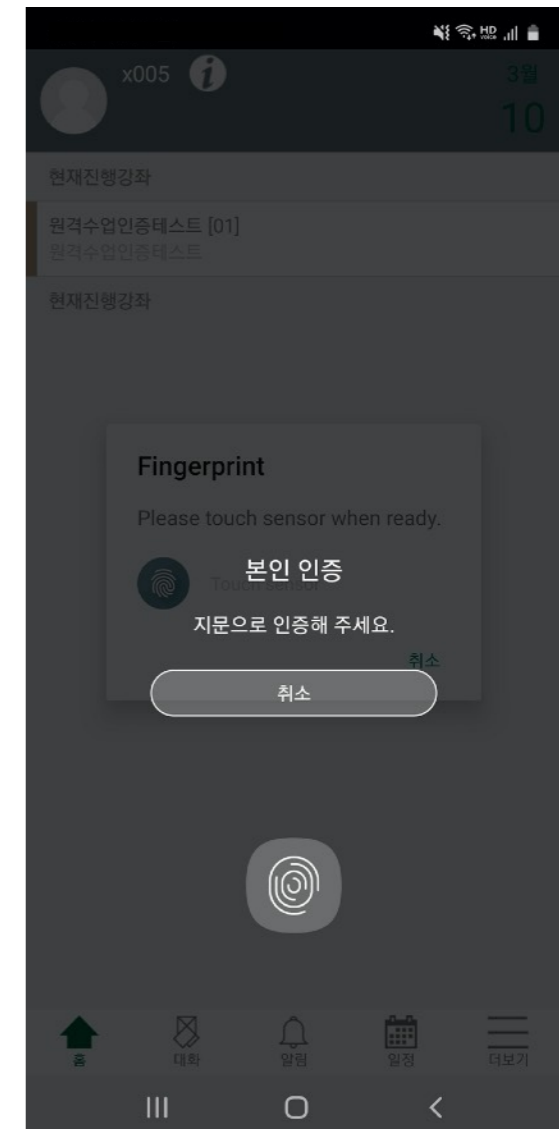
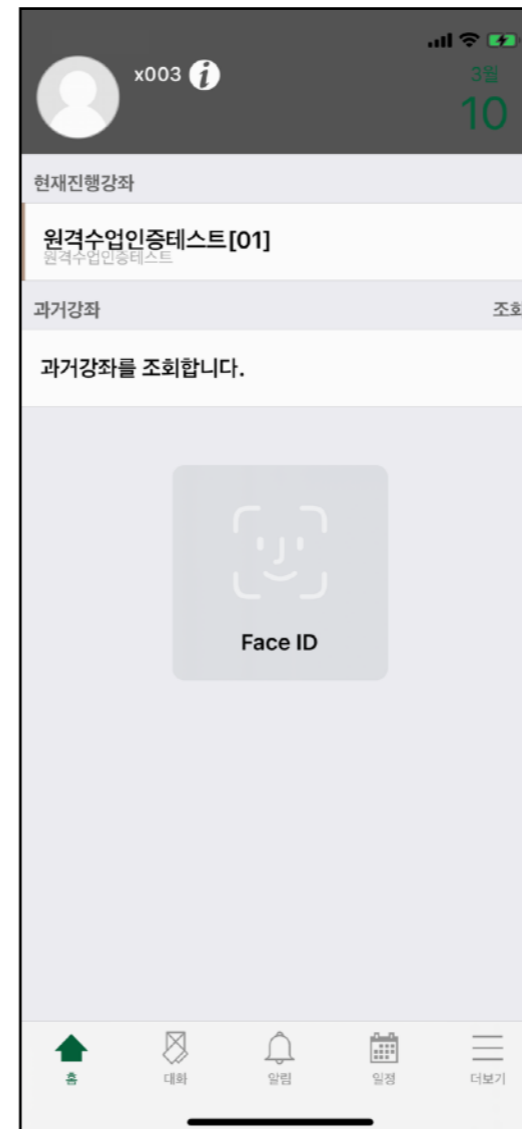
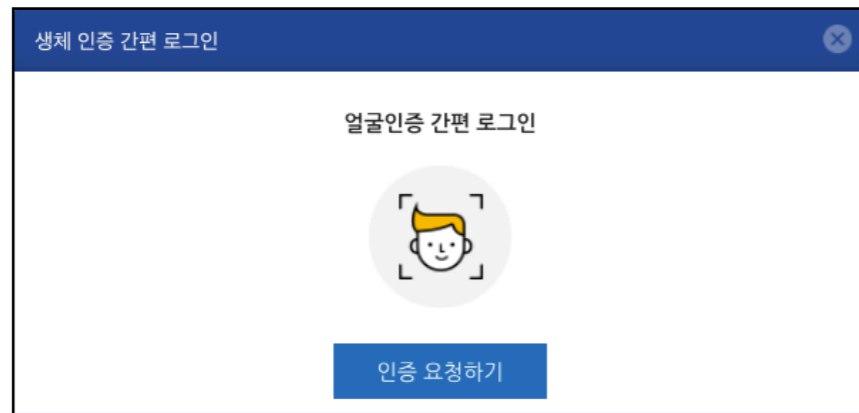
1. 원격수업 기준에 해당하는 강의실에 접속하기 위해서는 인증 절차 통과가 필요하며, 인증 유효기간은 1일(23:59:59까지 유효)입니다.
2. 생체인증(모바일앱 코스모스 필요), SMS, Email 인증 중 원하는 인증 방법을 선택합니다.
3. 선택한 방법에 따른 인증절차를 진행합니다.

The screenshot shows the 'REAL USER AUTHENTICATION' page on the CHA University portal. The page title is '일일 인증' (Daily Authentication). A notice at the top states that authentication is required for remote classes according to the Ministry of Education's regulations. Three authentication options are presented:

- 생체인증 간편 로그인** (Biometric Easy Login): Includes a '인증 진행하기' button and a link to '이용약관 | 개인정보 처리 방침'. The process steps are: 코스모스 앱 설치 → 로그인 → [인증 요청] 버튼 클릭 → 푸시 메시지 확인 → 얼굴 인증 → 인증 완료.
- 휴대폰 SMS 인증** (Mobile SMS Authentication): Includes a '인증 진행하기' button. The process steps are: [인증문자 발송] 클릭 → URL 클릭 혹은 SMS로 전송된 인증코드 입력 → 인증완료.
- Email 인증** (Email Authentication): Includes a '인증 진행하기' button. The process steps are: [인증메일 발송] 클릭 → 인증 Link 클릭 혹은 전송된 인증코드 입력 → 인증완료.

PC 웹브라우저를 이용한 이러닝 강의실 접속: 생체인증 간편 로그인


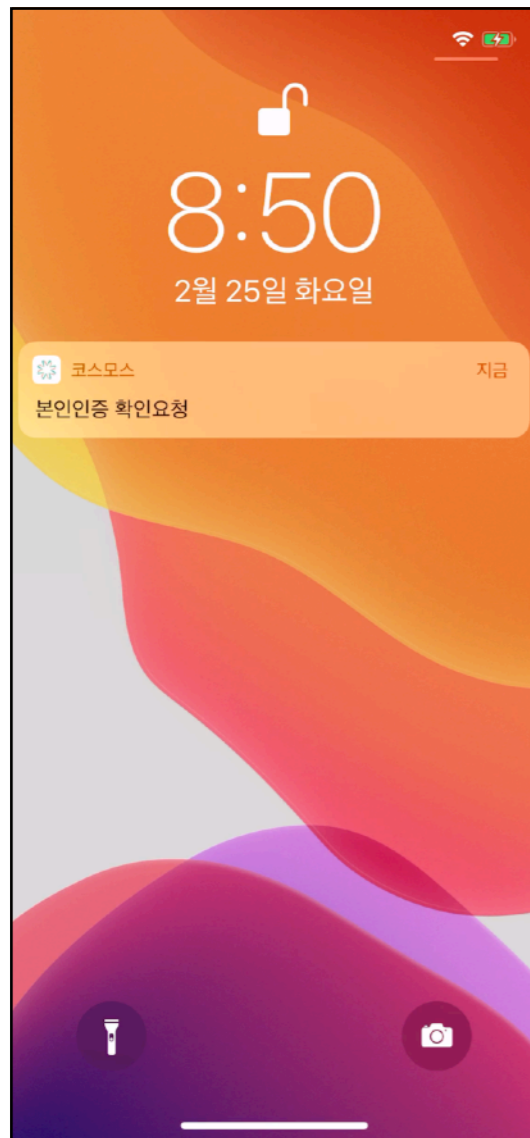
1. '인증 요청하기'를 클릭합니다.
2. 코스모스 앱으로 푸시 메시지가 전송됩니다. 푸시 메시지를 클릭하여 앱에 접속합니다.
3. 휴대전화에 등록된 인증 기능(지문인식, 안면인식 등)이 나타납니다. 활성화 된 인증이 없다면 전면카메라를 이용한 얼굴 인식 기능이 나타납니다.
4. 인증이 완료되면 접속을 시도한 PC브라우저에서 강의실 안으로 자동으로 접속됩니다.



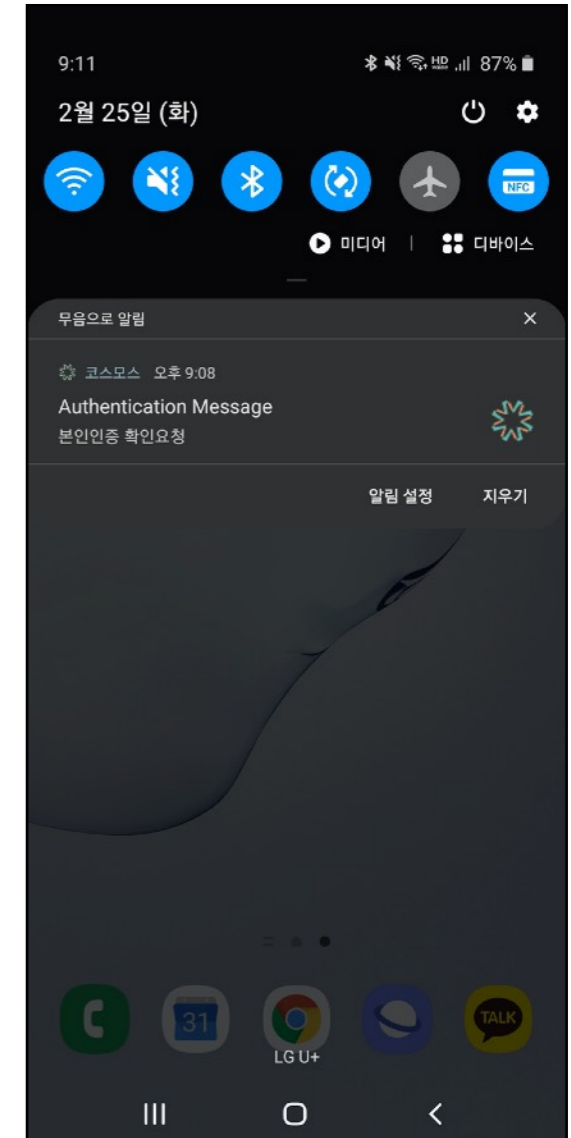
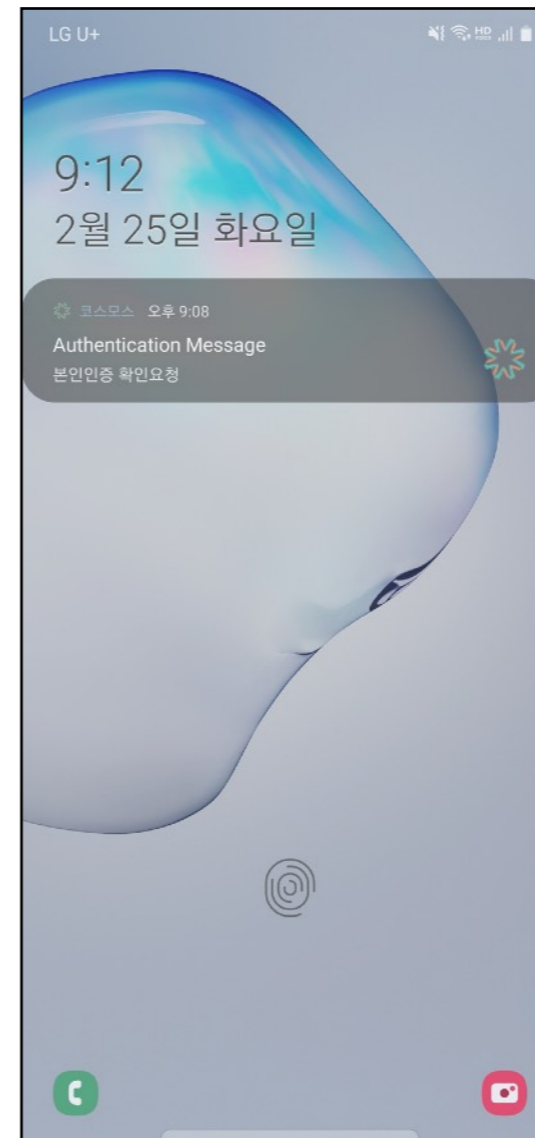
PC 웹브라우저를 이용한 이러닝 강의실 접속: 생체인증 간편 로그인(최초사용)

1. '인증 요청하기'를 클릭합니다.
2. 코스모스 앱으로 푸시 메시지가 전송됩니다. 푸시 메시지를 클릭하여 앱에 접속합니다.
3. 휴대전화에 등록된 인증 기능(지문인식, 안면인식 등)이 나타납니다. 활성화 된 인증이 없다면 전면카메라를 이용한 얼굴 인식 기능이 나타납니다.
4. 최초 사용시 생체인증 활성화를 위해 추가로 인증을 1회 더 요청이 필요할 수 있습니다.

iOS

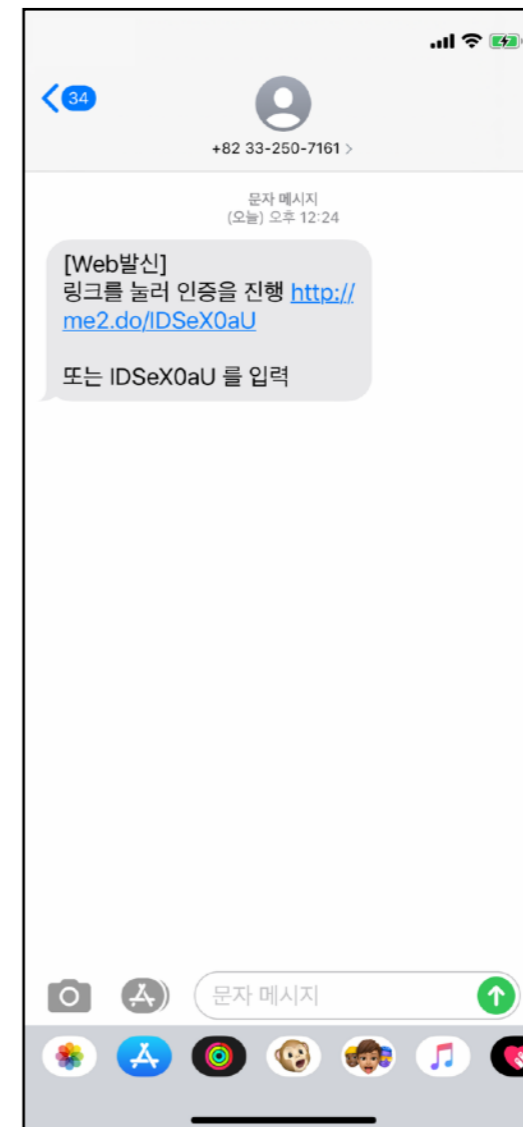
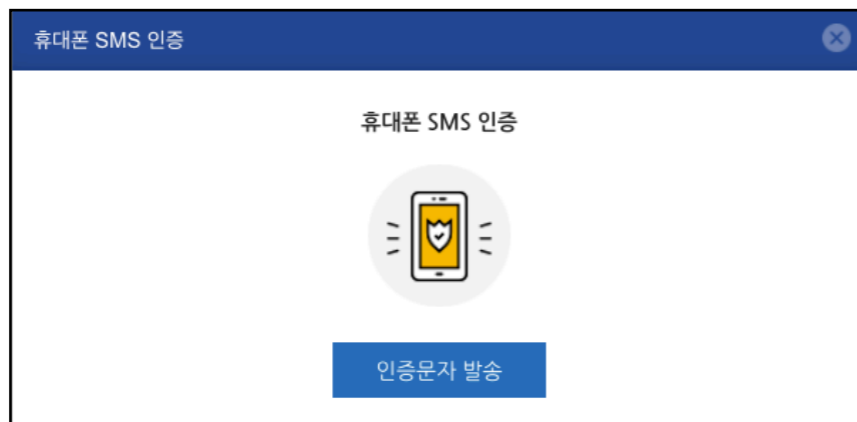


Android



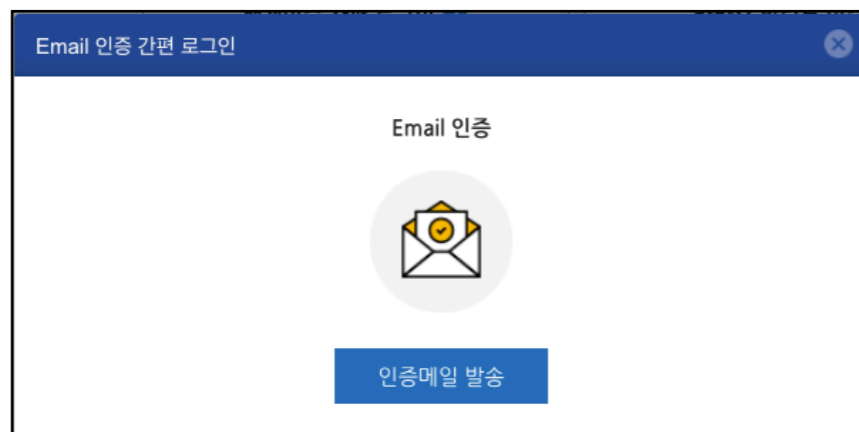
PC 웹 브라우저를 이용한 이러닝 강의실 접속: SMS 인증

1. '인증문자 발송'을 클릭합니다.
2. 문자메시지로 코드와 URL이 전달됩니다.
3. 코드를 PC의 입력창에 입력하거나, URL을 클릭하여 인증을 완료합니다.
4. 인증이 완료되면 요청했던 PC 브라우저에서 자동으로 강의실 안으로 접속됩니다.



PC 웹 브라우저를 이용한 이러닝 강의실 접속: 이메일 인증

1. '인증메일 발송'을 클릭합니다.
2. 메일로 코드와 URL이 전달됩니다.
3. 코드를 PC의 입력창에 입력하거나, URL을 클릭하여 인증을 완료합니다.
4. 인증이 완료되면 요청했던 PC 브라우저에서 자동으로 강의실 안으로 접속됩니다.

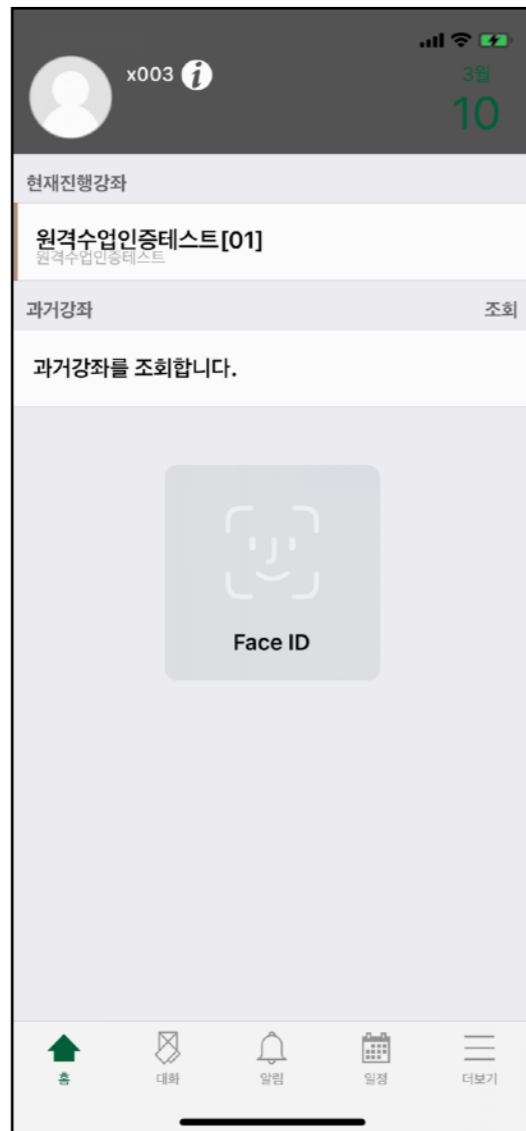


```
보낸사람: <noreply@ruauth.coursemos.kr>  
날짜/시간: 2020년 3월 10일 (화) 오후 12:24  
제목: [인증 알림] Email 인증을 진행하여 주십시오.  
  
링크를 눌러 인증을 진행 http://me2.do/FNie88QG  
  
또는 FNie88QG 를 입력
```

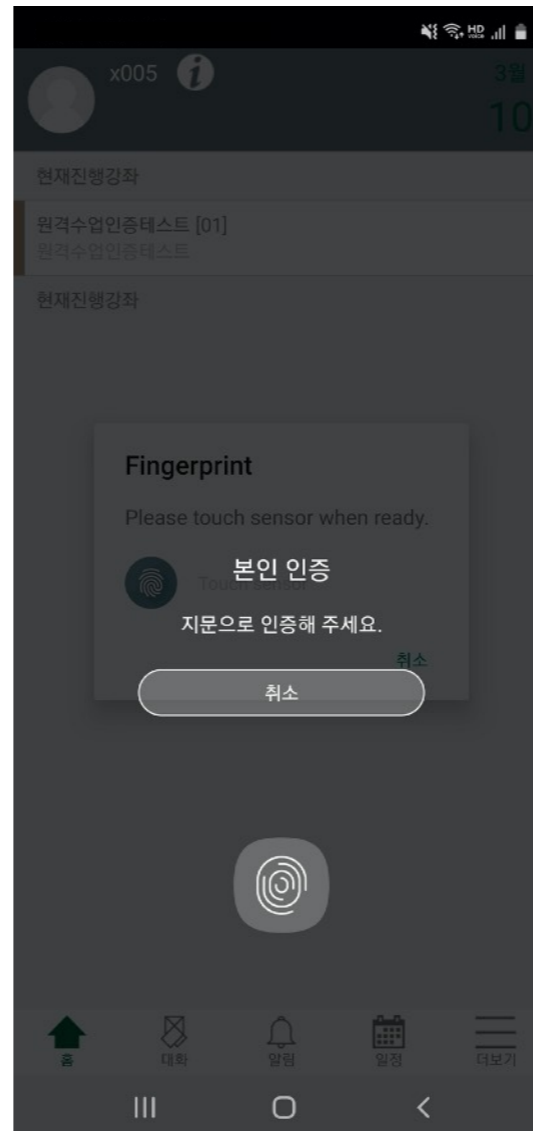
모바일 앱을 이용한 이러닝 강의실 접속

1. 원격수업 기준에 해당하는 강의실에 접속하기 위해서는 인증 절차 통과가 필요하며, 인증 유효기간은 1일(23:59:59까지 유효)입니다.
2. 사용하는 모바일의 활성화된 인증방법(안면, 지문인식)이 나타나며, 활성화 된 인증이 없는 경우 전면 카메라를 이용한 얼굴인식이 나타납니다.
3. 선택한 방법에 따른 인증절차를 통과하면 강의실 안으로 접속할 수 있습니다.

iOS/Face ID



Android/지문인식



전면 카메라 이용 얼굴 인증

